

Precios e ingresos de hacienda
Semana 12 | 20 al 23 de marzo de 2023

El presente informe hace referencia a los precios de comercialización e ingreso de hacienda para las categorías bovinas con destino a faena. Abarca los datos informados en el sitio web del Mercado Agroganadero de Cañuelas (MAG) y las liquidaciones ingresadas al SIO Carnes hasta el 23 de Marzo. En contraste con el procesamiento de datos que suele hacerse los días viernes, esta semana los datos del SIO fueron procesados el lunes 27/03, derivando en una mayor cantidad de registros que lo habitual para la semana que transcurrió. La semana 12 contó con un día feriado que comprendió dos días de operaciones habituales en el MAG; y cuatro días de operaciones en el SIO. Los precios están expresados en \$/Kilo vivo.

Síntesis

Precios con mayoría de aumentos en el SIO Carnes y subas generalizadas en el MAG. Las últimas dos semanas registran en el MAG aumentos de precios importantes y generalizados mientras que en el SIO se dieron algunas disparidades, destacándose esta semana la **Vaca** con el mayor aumento en ambos mercados.

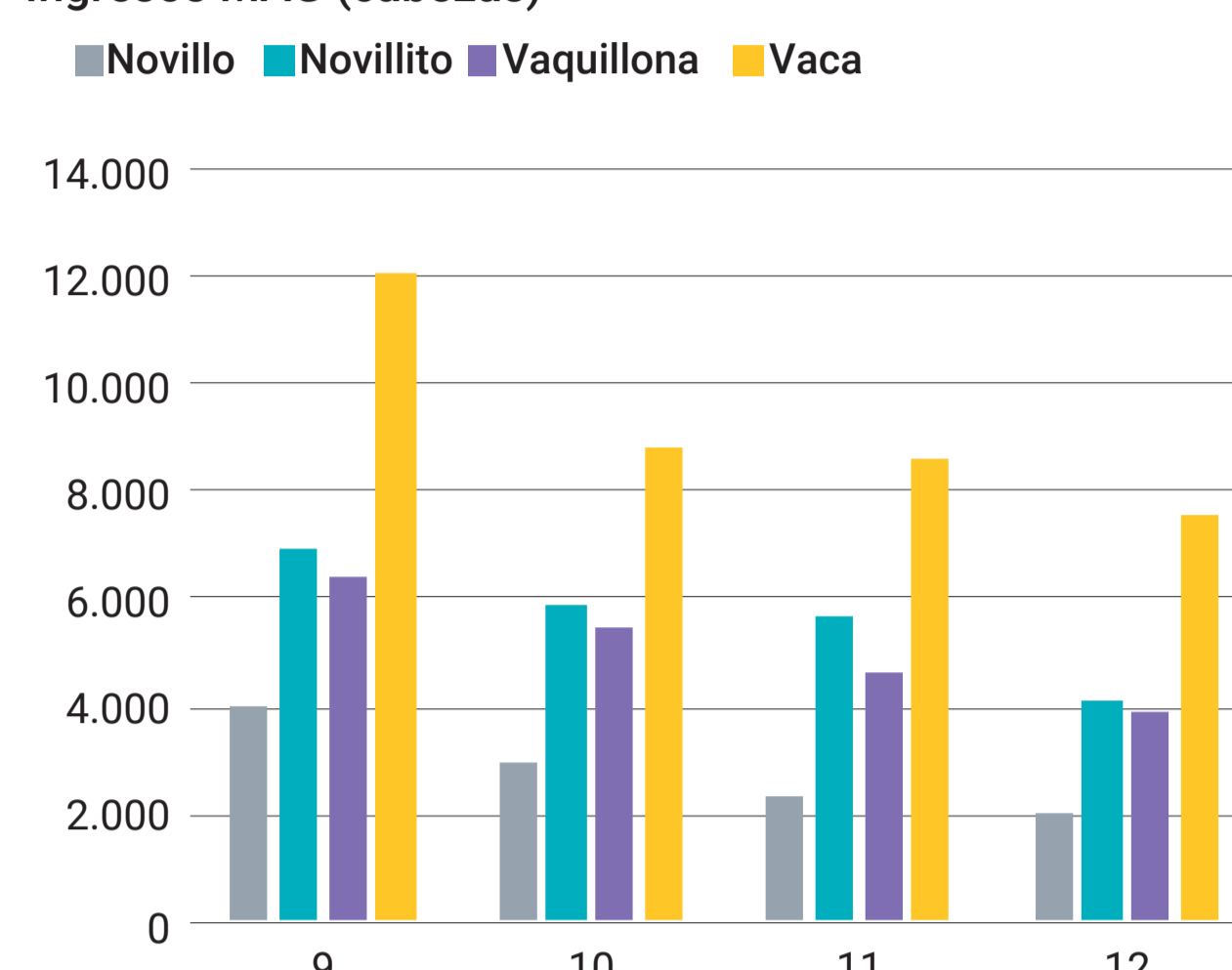
Ingreso de Cabezas con nuevos descensos en el MAG y subas consecutivas en el SIO Carnes. En el MAG los ingresos totales bajaron acompañando la tónica de las dos semanas previas; la mayor disminución se dio en el **Novillito**. En el SIO la comercialización sube, en mayor proporción que la semana anterior, liderado por una mayor entrada en la categoría **Novillo**.

Evolución del ingreso de hacienda y precios promedio

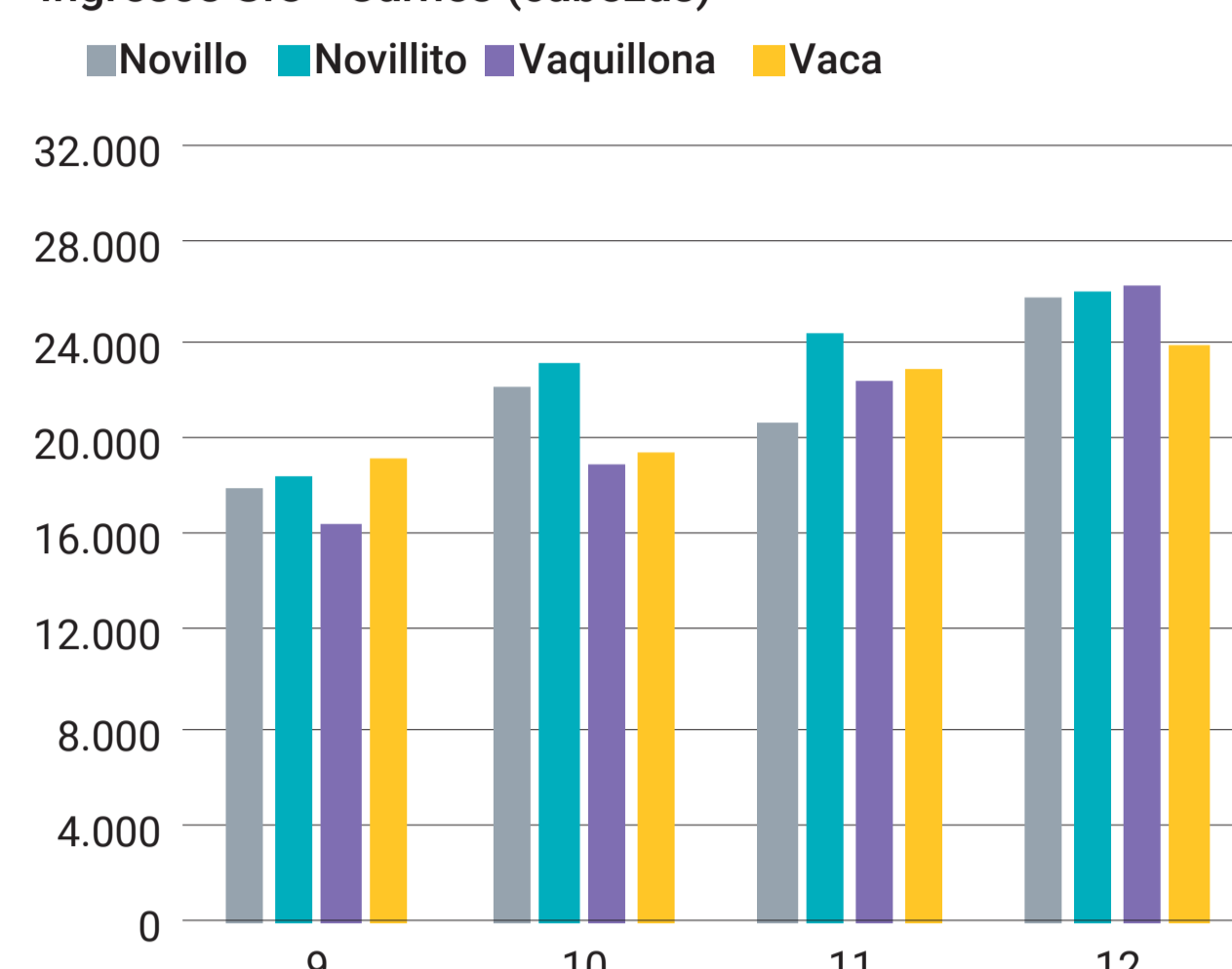
Mercados agropecuarios Monitor semanal Mercado de Hacienda								
Semana 12	Mercado Agroganadero de Cañuelas (MAG)				SIO Carnes			
	Ingresos		Precio promedio		Ingresos*		Precio promedio	
	Cab.	Var. semanal	\$/kg	Var. semanal	Cab.	Var. semanal	\$/kg	Var. semanal
Novillo	2.010	▼ -12%	452,5	▲ 3%	25.685	▲ 24%	436,1	▲ 1%
Novillito	4.113	▼ -27%	488,1	▲ 2%	25.915	▲ 6%	418,4	▼ 0%
Vaquillona	3.952	▼ -15%	470,0	▲ 4%	26.321	▲ 18%	402,3	▲ 2%
Vaca	7.604	▼ -11%	252,5	▲ 11%	23.710	▲ 4%	258,0	▲ 4%
Total	17.679	▼ -17%	-	-	101.631	▲ 13%	-	-

Fuente: Sitio web MAG
*Los datos del SIO Carnes son provisorios y sujetos a modificaciones.

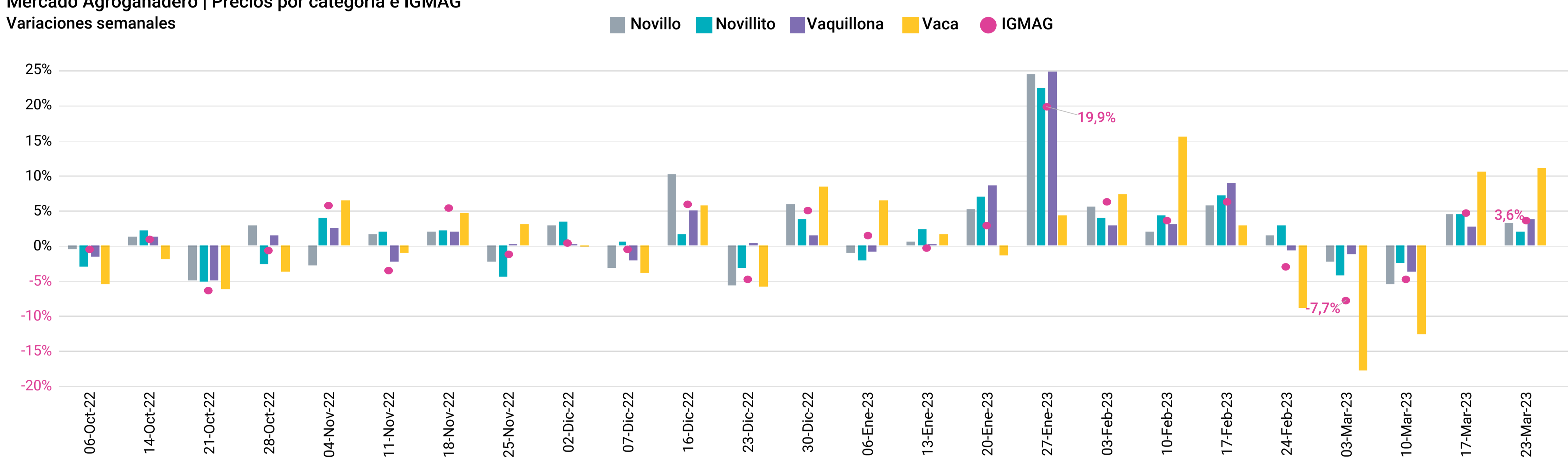
Ingresos MAG (cabezas)



Ingresos SIO - Carnes (cabezas)



Mercado Agroganadero | Precios por categoría e IGMA



Fuente: DPM-SSMA en base a Mercado Agroganadero.

Precios

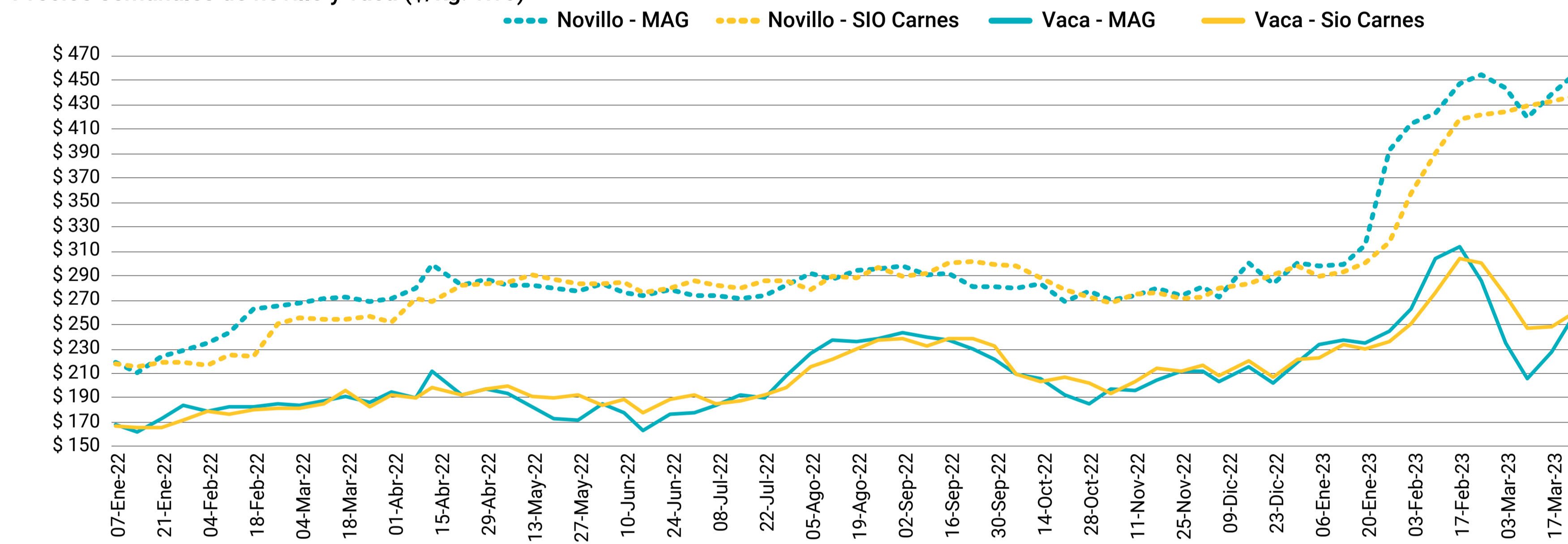
Novillo y Vaca

Los precios promedio mostraron la misma tendencia para el **Novillo** y la **Vaca** en ambos mercados, aunque se registraron subas más pronunciadas en el MAG. En el SIO los aumentos de precio fueron leves y destaca el **Novillo** registrando subas por once semanas consecutivas. En el MAG los aumentos de precios de esta semana acompañan la tendencia observada la semana anterior.

Novillo. En el SIO aumentó levemente el precio (+0,9%), alcanzando la cotización (\$436,1) un nuevo máximo en moneda corriente; al igual que en el MAG donde el precio (\$452,5) marcó un mayor aumento semanal (+3,2%).

Vaca. En el SIO el precio subió de forma importante (+3,7%) a \$257,9 mostrando un valor cercano al alcanzado la primera semana de febrero. En el MAG el precio se recompuso fuertemente (+11,2%), llevando la cotización (\$252,2) a un valor próximo al de la primera semana de febrero.

Precios semanales de novillo y vaca (\$/kg. vivo)



Fuente: DPM-SSMA en base a SIO Carnes y MAG.

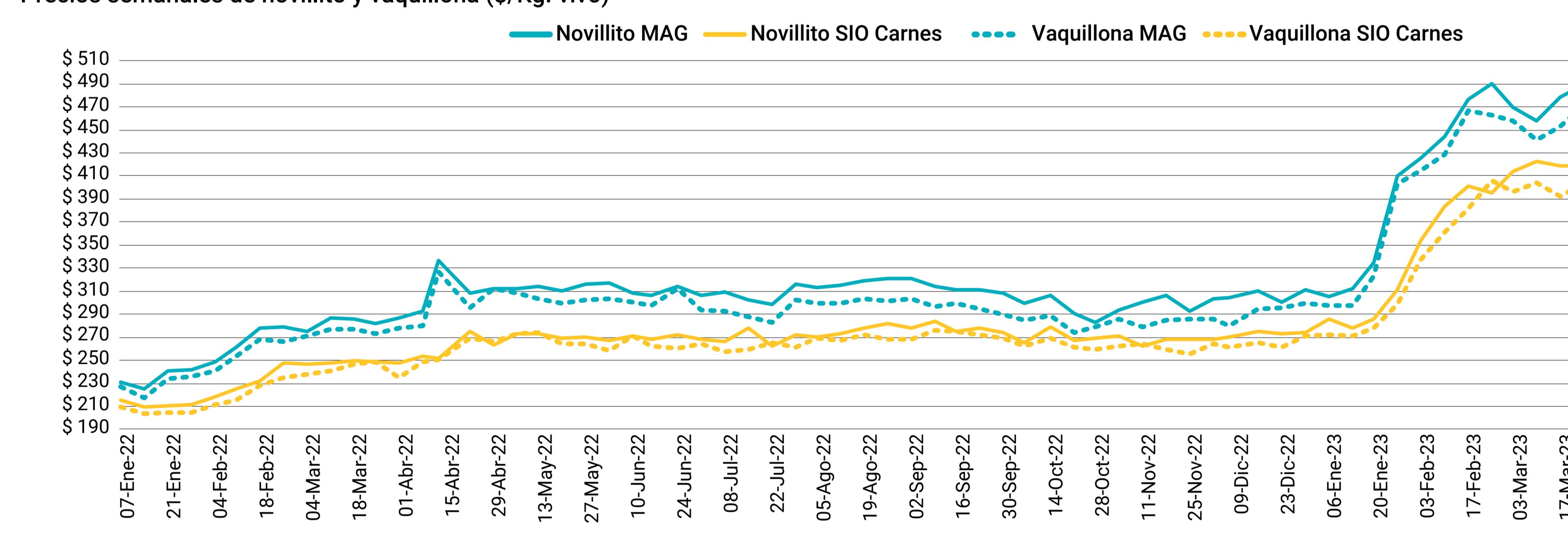
Novillito y Vaquillona

Los precios de las categorías destinadas mayormente al consumo interno mostraron esta semana aumentos en el MAG y disparidades en el SIO. El precio del **Novillito** registró un descenso marginal en el SIO y un aumento en el MAG, mientras que la **Vaquillona** mostró subas en ambos mercados, aunque más pronunciadas en el MAG.

Novillito. En el SIO se vio una disminución semanal marginal (-0,2%) que lleva la cotización a \$418,4; ocurriendo lo contrario en el MAG donde el precio promedio sube esta semana (+2,0%) a un valor (\$488,1) cercano al de fines de febrero.

Vaquillona. En el SIO el precio aumenta frente a la semana pasada (+2,4%), luego de una semana de baja dejando la cotización en \$402,3; mientras que en el MAG sube (+3,8%) nuevamente la cotización quedando en \$469,9.

Precios semanales de novillito y vaquillona (\$/Kg. vivo)



Fuente: DPM-SSMA en base a SIO Carnes y MAG.

Ingreso de cabezas

El ingreso de cabezas mostró nuevamente bajas generalizadas en el MAG y subas en todas las categorías del SIO Carnes. Al igual que las dos semanas anteriores, en el SIO aumentó la comercialización, siendo el **Novillo** la categoría que lidera la suba. En el MAG esta semana se dio nuevamente un descenso en la entrada de animales, disminuyendo principalmente el **Novillito**.

SIO Carnes. El aumento alcanzó el 13% siendo 18% superior al promedio de las últimas 4 semanas. El **Novillo** y la **Vaquillona** destacan mostrando ingresos promedio 21% mayores a los de la semana previa, mientras que el **Novillito** y la **Vaca** aumentan la comercialización 5% (en promedio).

MAG. El movimiento semanal marcó una disminución del 17%, consecuencia de un día menos de comercialización debido al feriado, y resultando 24% menor al promedio de las últimas 4 semanas. La baja semanal fue liderada por el **Novillito** (-27%), seguido por la **Vaquillona** (-15%) y disminuyeron en menor medida los animales comercializados de las categorías **Novillo** y **Vaca** (-12% en promedio).

Otras referencias de precios
Remates

Los precios comercializados en remates del interior que se exhiben buscan ser orientativos y como referencia adicional al SIO y MAG para una mejor interpretación de la dinámica del mercado.

Para la semana de referencia se relevan cuatro remates que involucran un total de 2.741 animales para las categorías bajo análisis.

Córdoba - Coronel Moldes				
23 de marzo de 2023 - 1.221 cabezas				
Categorías	Cabezas	P. Kilo Min.	P. Kilo Máx.	P. Kilo Prom.
Vacas gordas	579	\$ 232,0	\$ 400,0	\$ 280,2
Vaca Manuf./Conserva	38	\$ 195,0	\$ 228,0	\$ 225,7
Toros	5	\$ 310,0	\$ 345,0	\$ 324,0
Novillos	234	\$ 452,0	\$ 538,0	\$ 525,0
Vaquillonas	365	\$ 402,0	\$ 538,0	\$ 524,3

Buenos Aires - Brandsen				
23 de marzo de 2023 - 830 cabezas				
Categorías	Cabezas	P. Kilo Min.	P. Kilo Máx.	P. Kilo Prom.
Vacas gordas	208	\$ 290,0	\$ 360,0	\$ 340,5
Vaca Manuf./Conserva	622	\$ 210,0	\$ 272,0	\$ 249,9

Buenos Aires - Azul				
22 de marzo de 2023 - 530 cabezas				
Categorías	Cabezas	P. Kilo Min.	P. Kilo Máx.	P. Kilo Prom.
Vacas gordas	142	\$ 280,0	\$ 440,0	\$ 340,1
Vaca Manuf./Conserva	349	\$ 140,0	\$ 280,0	\$ 233,5
Vaquillonas	39	\$ 370,0	\$ 485,0	\$ 426,9

Entre Ríos - Colón				
23 de marzo de 2023 - 160 cabezas				
Categorías	Cabezas	P. Kilo Min.	P. Kilo Máx.	P. Kilo Prom.
Novillos	160	\$ 430,0	\$ 437,0	\$ 433,5

Fuente: DPM-SSMA en base a Entre Surcos y Corrales.